



Associazione Ex Alunni Liceo Classico Francesco Durante

Via Matteotti 132 - 80027 - Frattamaggiore - Napoli



codice fiscale
95085160638

INFORMAZIONE DI BASE X PARTECIPARE ALLE RIUNIONI ON LINE

Premessa necessaria :

Questa piccola guida vuole essere un “mini-manuale” per quanti, non avvezzi all’uso delle tecnologie, potrebbero avere difficoltà ad accedere ad una conferenza On line.

Per questo motivo tutto è spiegato passo-passo, con figure e descrizioni che potrebbero sembrare ovvie e noiose per i più “esperti” con i quali mi scuso fin d’ora.

Consiglio di stampare questo manualetto per poterne leggere le istruzioni mentre siete al computer per provare le funzioni che vi spiegherò’.

Scusate, non mi sono presentato, sono Michele Tessitore, il webmaster dell’ Associazione (per informazioni, chiarimenti o..... rimproveri questa la mia mail michele.tessitore@libero.it).

Iniziamo

Ad una riunione MEET (questo è il nome tecnico del sistema di collegamento a distanza di cui ci serviremo) si può accedere in diversi modi, più o meno veloci, più o meno semplici, di seguito vi spiegherò quello che **CERTAMENTE** funziona **bene e sempre**.

Se ne conoscete altri, usateli pure, se qualcosa non funziona, prima di scrivermi, seguite le istruzioni di questo manualetto.

1)

Assicuratevi di possedere un indirizzo mail di G.Mail.

Nel caso (molto probabile) ne abbiate già uno configurato per lo smartphone e/o per la posta elettronica vi consiglio di crearne un altro diverso per evitare duplicazione di connessioni con lo smartphone e i necessari “smanettamenti” per venirne a capo.

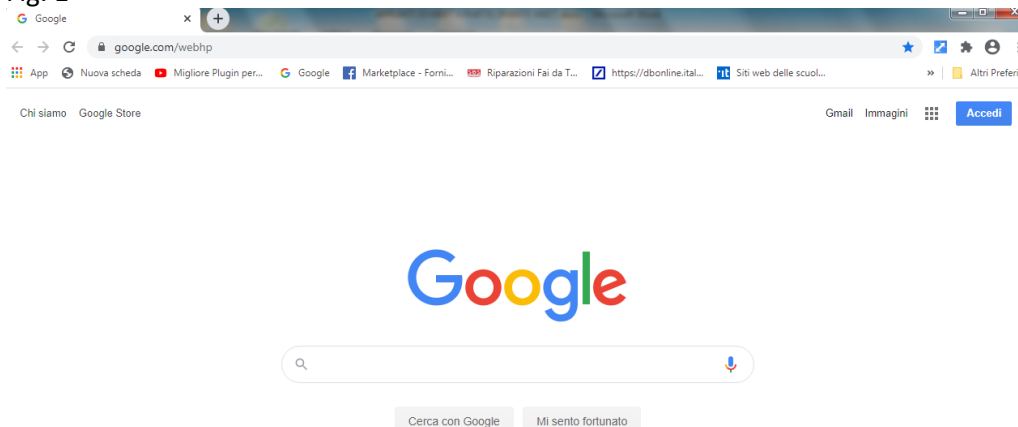
Se non sapete creare un indirizzo G.Mail avete sopra la mia mail.

Supponiamo (ai fini didattici di questo manualetto) che il nostro indirizzo sia :
utente.meet2020@gmail.com

2)

Aprirete il browser Google sul vostro computer

Fig. 1





Associazione Ex Alunni Liceo Classico Francesco Durante

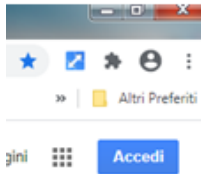
Via Matteotti 132 - 80027 - Frattamaggiore - Napoli



codice fiscale
95085160638

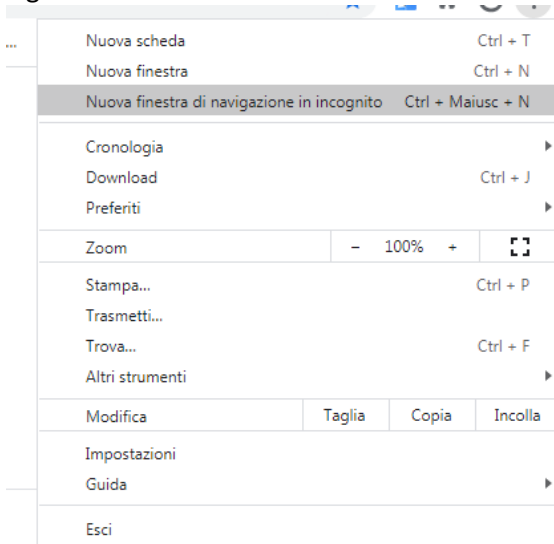
In alto a destra troverete 3 puntini neri allineati

Fig. 2



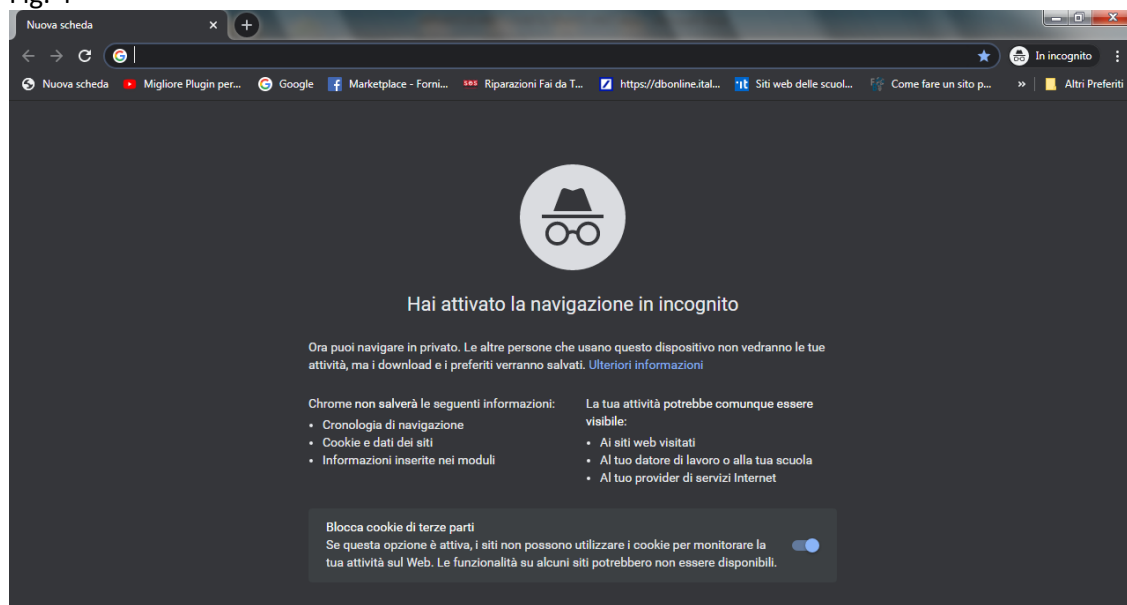
Cliccate sui tre puntini, vedrete il seguente box

Fig. 3



Cliccate su Nuova finestra di navigazione in incognito, la schermata di Google cambierà colore

Fig. 4





Associazione Ex Alunni Liceo Classico Francesco Durante

Via Matteotti 132 - 80027 - Frattamaggiore - Napoli




codice fiscale
95085160638

Nella barra degli indirizzi (in alto a sinistra) scrivete il link con il quale già vi collegate al sito web dell' Associazione e date invio.

Fig. 5



Fig. 6



Troverete in alto a destra un nuovo bottone cliccatelo.



Si aprirà un box , inseriamo il nostro indirizzo email (ricordiamo che per questo esempio è utente.meet2020@gmail.com) e poi clicchiamo su Avanti



Associazione Ex Alunni Liceo Classico Francesco Durante

Via Matteotti 132 - 80027 - Frattamaggiore - Napoli



codice fiscale
95085160638

Fig. 7

Google

Accedi

Utilizza il tuo Account Google

Indirizzo email o numero di telefono

utente.meet2020@gmail.com

[Non ricordi l'indirizzo email?](#)

Non si tratta del tuo computer? Utilizza la modalità ospite per accedere privatamente. [Ulteriori informazioni](#)

[Crea un account](#) [Avanti](#)

Italiano ▼

[Guida](#)

[Privacy](#)

[Termini](#)



Associazione Ex Alunni Liceo Classico Francesco Durante

Via Matteotti 132 - 80027 - Frattamaggiore - Napoli



codice fiscale
95085160638

Inseriamo la password e clicchiamo su Avanti

Fig. 8

Google

Ciao

utente.meet@gmail.com

Inserisci la password

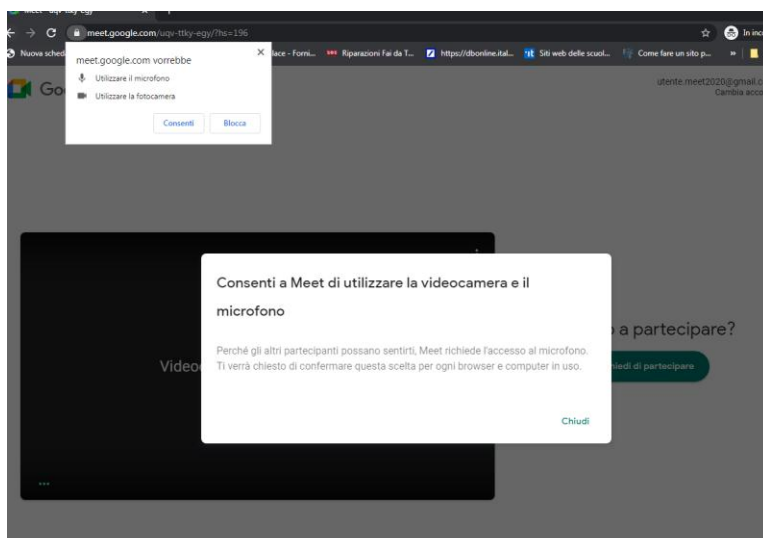
.....

Password dimenticata? Avanti

Italiano Guida Privacy Termini

Se abbiamo web cam e microfono, Meet li rileva quindi (se vogliamo) acconsentiamo al loro utilizzo.

Fig.9





Associazione Ex Alunni Liceo Classico Francesco Durante

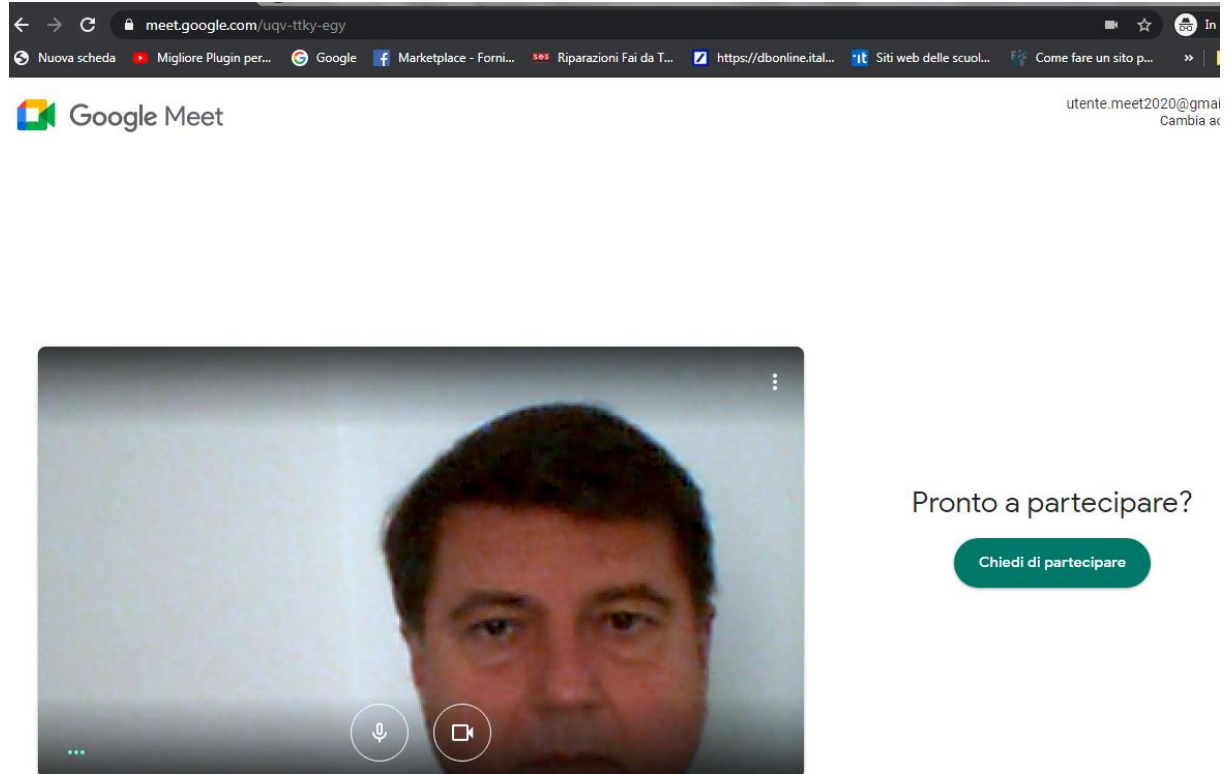
Via Matteotti 132 - 80027 - Frattamaggiore - Napoli



codice fiscale
95085160638

Se acconsentiamo saremo in video .

Fig.10



Nel caso non avessimo questi dispositivi (poco male) vedremo comunque gli altri e li ascolteremo ma gli altri non ci vedranno e non potremo parlare con loro (potremo solo chattare, come vedremo in appresso)

Ovviamente se pur avendo microfono e web cam non vogliamo mostrarci, non daremo l'assenso oppure , pur avendolo dato possiamo revocarlo cliccando sui simboli del microfono e della web cam



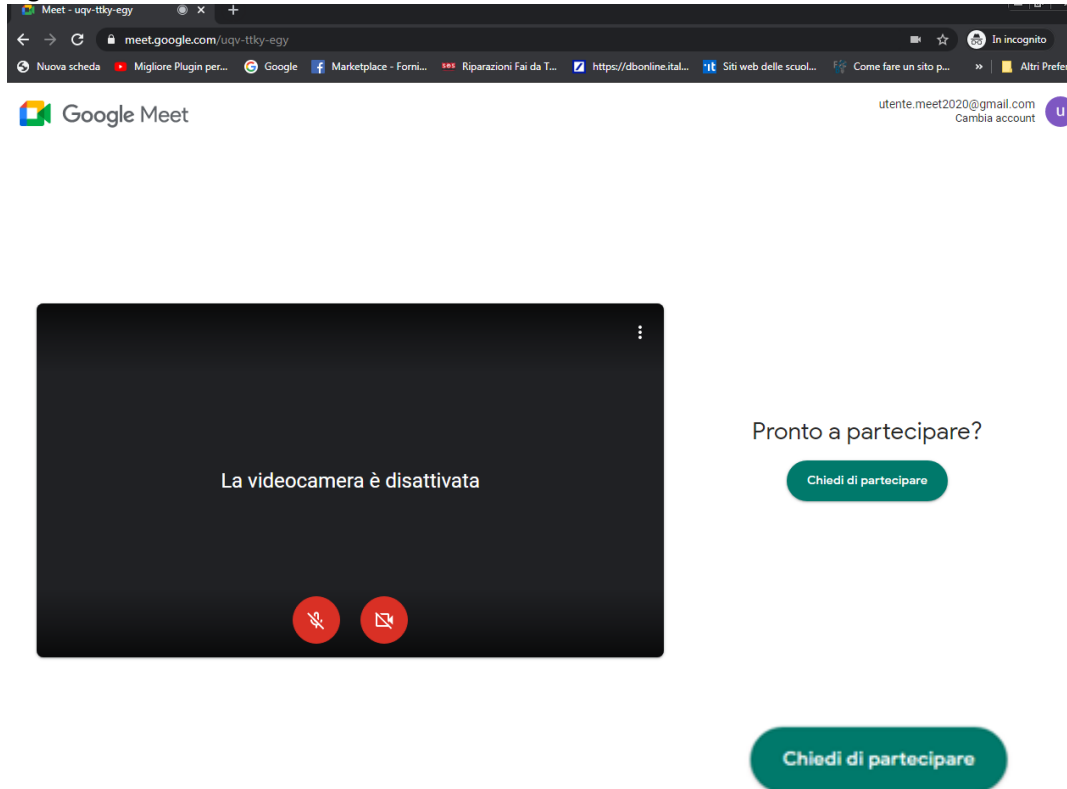
Associazione Ex Alunni Liceo Classico Francesco Durante

Via Matteotti 132 - 80027 - Frattamaggiore - Napoli



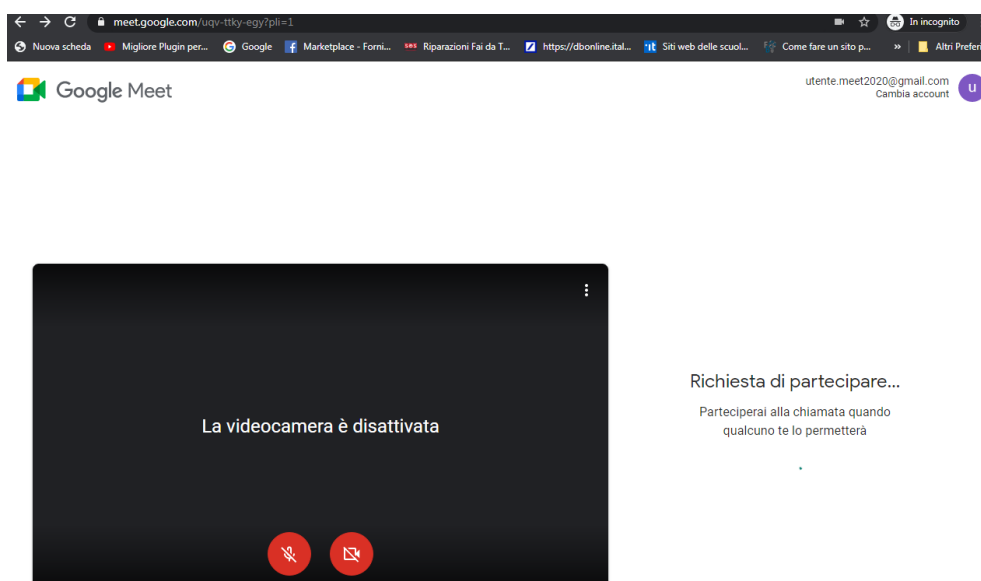
codice fiscale
95085160638

Fig. 11



A questo punto non ci rimane che cliccare sul bottone verde
La richiesta partirà ed resterà inesa fino a che l'ORGANIZZATORE del MEET non ci ammetterà.

Fig. 12





Associazione Ex Alunni Liceo Classico Francesco Durante

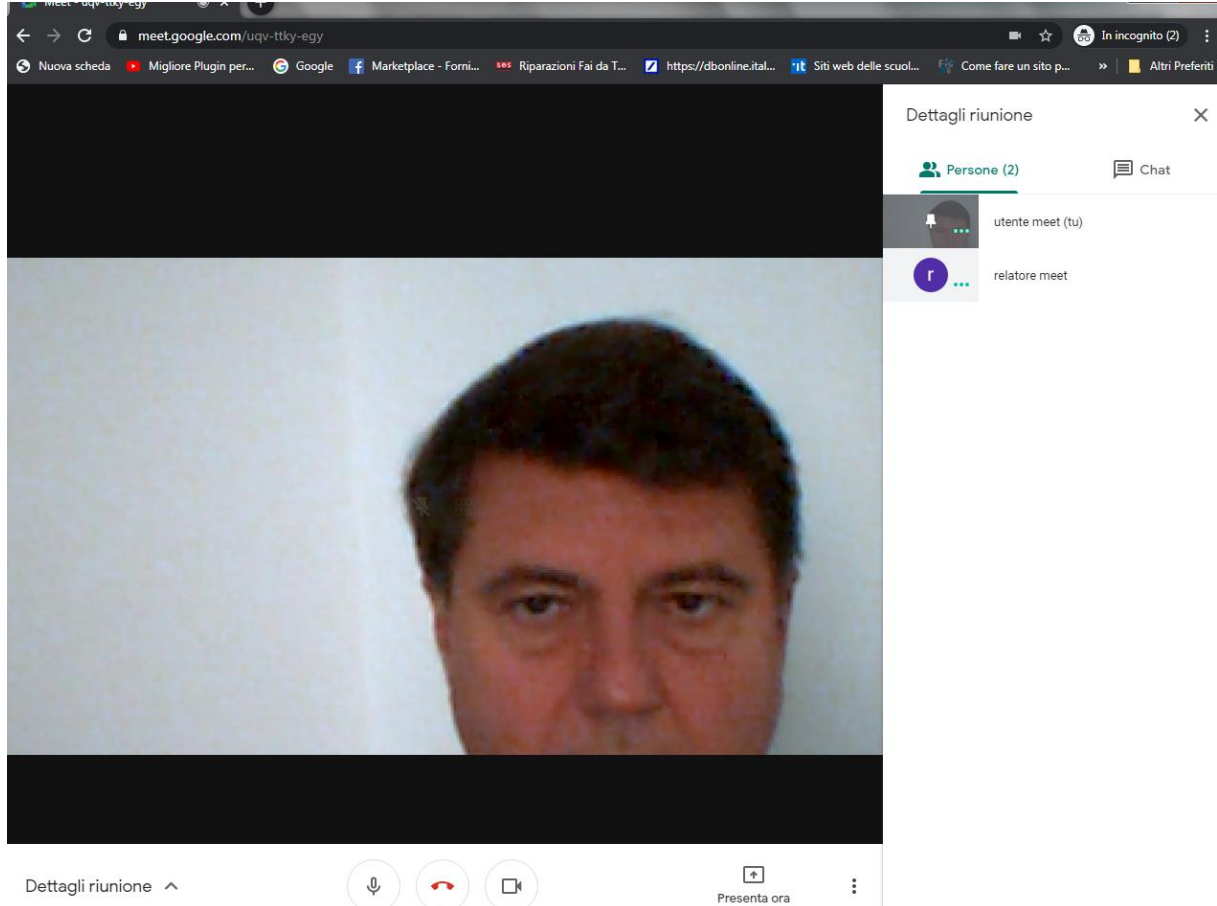
Via Matteotti 132 - 80027 - Frattamaggiore - Napoli



codice fiscale
95085160638

Appena ammessi, vedremo questo .

Fig. 13

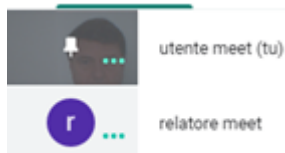



Al centro, se abbiamo la web cam e ne abbiamo ammesso l'uso, la nostra immagine, (in mancanza avremo schermo nero con un simbolo colorato al centro) .

A destra la fascia bianca Dettagli riunione con alcuni simboli :

il pulsante verde  **Persone (2)** ci dice quanti partecipanti ci sono

sotto il simbolo saranno elencati i partecipanti al MEET



su ogni partecipante compare il simbolo di una puntina  cliccandola possiamo vedere sul nostro schermo il volto del partecipante (sempre che , ovviamente abbia una web cam e ne abbia autorizzato l'uso) . ovviamente è preferibile avere sullo schermo l' ORGANIZZATORE o chi sta presentando in quel momento.



Associazione Ex Alunni Liceo Classico Francesco Durante

Via Matteotti 132 - 80027 - Frattamaggiore - Napoli



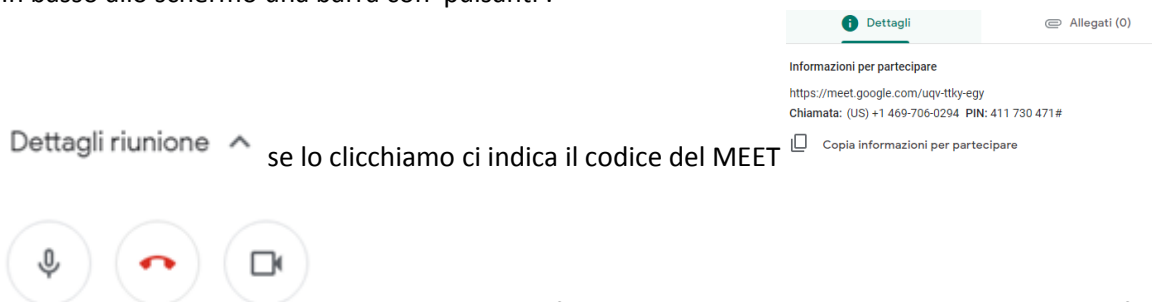
codice fiscale
95085160638



a destra in alto il pulsante
cliccandolo attiviamo un servizio di messaggistica (visibile in basso alla fascia bianca Dettagli riunione) per porre domande e ricevere risposte senza disturbare gli altri partecipanti .

Fig.13

In basso allo schermo una barra con pulsanti :



se lo clicchiamo ci indica il codice del MEET  Copia informazioni per partecipare

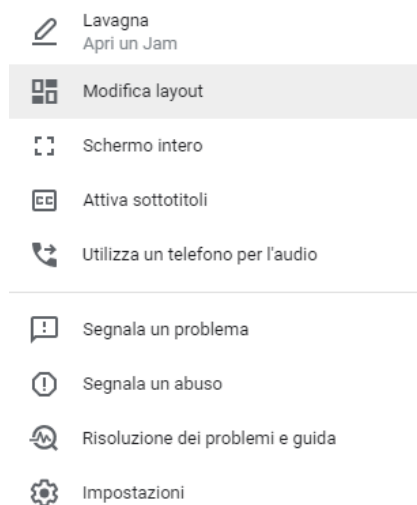
cliccando su microfono spegniamo o riaccendiamo il nostro microfono,
cliccando sul pulsante web cam stessa cosa.
Il pulsante telefono è attivo solo per i sistemi americani



il pulsante presenta server per presentare il nostro schermo ai partecipanti (ma questa attività deve essere concordata prima del MEET con l'ORGANIZZATORE)



i tre puntini attivano un altro sottomenu di cui ci interessa solo il pulsante Modifica layout con il quale possiamo disporre diversamente i contenuti sul nostro desktop .



Buon lavoro.